

**Título:**  
CRA 1ª, 2ª Séries da 136ª Emissão Espaço

**Data de Emissão:**  
21/12/2021

**Data de Vencimento:**  
30/12/2025

**Data dos Eventos de Amortização e Juros:**  
30/06/2022 – Juros 28/06/2024 – Juros  
30/12/2022 – Juros 30/12/2024 – Juros  
30/06/2023 – Juros 30/06/2025 – Juros  
29/12/2023 – Juros 30/12/2025 – Juros e Amortização

**Taxa:**  
Série 1 – CDI + 5,75% a.a  
Série 2 – Prê 1% a.a

**Valor Nominal:**  
R\$ 30.000.000,00

**Garantias:**  
R\$ 31.900.000,00

**Séries e Classes:**  
Série Sênior – 70%  
Série Subordinada – 30%

**Agente Fiduciário:**  
OLIVEIRA TRUST

**Custodiante:**  
VÓRTX

**Auditor:**  
KPMG

**Escriturador:**  
VÓRTX

**Consultoria:**  
ECO CONSULT

**INFORMAÇÕES DA CARTEIRA**

Total de recebíveis vinculados na Carteira:  
**R\$ 26.227.830,47**

Valor total de recebimentos durante o mês de referência:  
**R\$ 0,00**

Valor total revolvido no mês de referência:  
**R\$ 0,00**

Porcentagem de recebíveis quitados diretamente pela Cedente:  
**0,00%**

Total de recebíveis vincendos:  
**R\$ 26.227.830,47**

Total de recebíveis vencidos:  
**R\$ 0,00**

**INFORMAÇÕES FINANCEIRAS**

Caixa disponível para Revolvência:  
**R\$ 36,64**

Caixa Fundo de Despesas:  
**R\$ 138.459,34**

Caixa Fundo de Retenção:  
**R\$ 686,56**

Total de Garantias:  
**R\$ 26.367.013,01**

**INFORMAÇÕES ESTOQUE**

Valor máximo de estoque para o período :  
**Não aplicável**

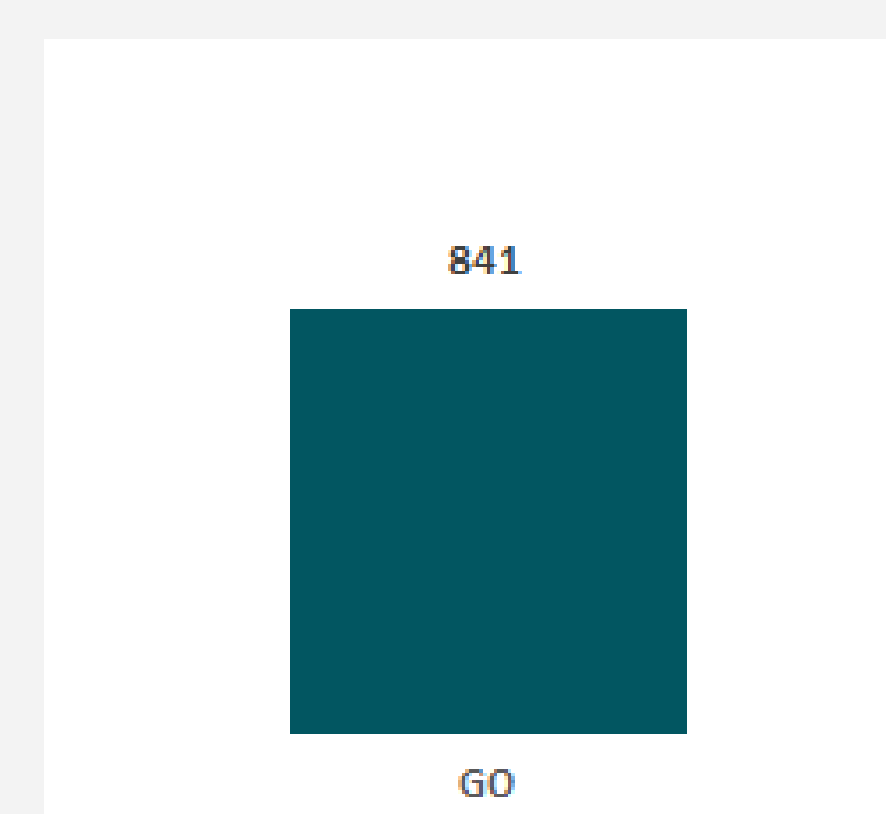
Status: Enquadrado

**SALDO DEVEDOR CRA**  
Sênior: R\$ 21.000.000,00  
Subordinada: R\$ 9.000.000,00

CRITÉRIO DE ELEGIBILIDADE DA CARTEIRA DE RECEBÍVEIS

DESCRIMINAÇÃO	QTD	VALOR	ADERÊNCIA AO TS
TOTAL DE SACADOS ELEGÍVEIS	719	R\$ 23.040.790,99	Aderente
TOTAL DE SACADOS NÃO ELEGÍVEIS	0	R\$ 0,00	Aderente
TOTAL DE SACADOS NOVOS 3.190.000,00	122	R\$ 3.187.039,48	Aderente
PARTES RELACIONADAS 1.914.000,00	74	R\$ 1.908.821,21	Aderente
PORCENTAGEM DE SUBSTITUIÇÃO 10%		R\$ 0,00	Aderente
CONCENTRAÇÃO MÁXIMA DE RECEBÍVEIS POR SACADO		R\$ 1.116.500,00	Aderente
TOTAL DA CARTEIRA DE RECEBÍVEIS INDICADO NO TERMO DE SECURITIZAÇÃO		R\$ 31.900.000,00	*Aderente

**Concentração de Recebíveis/Região**

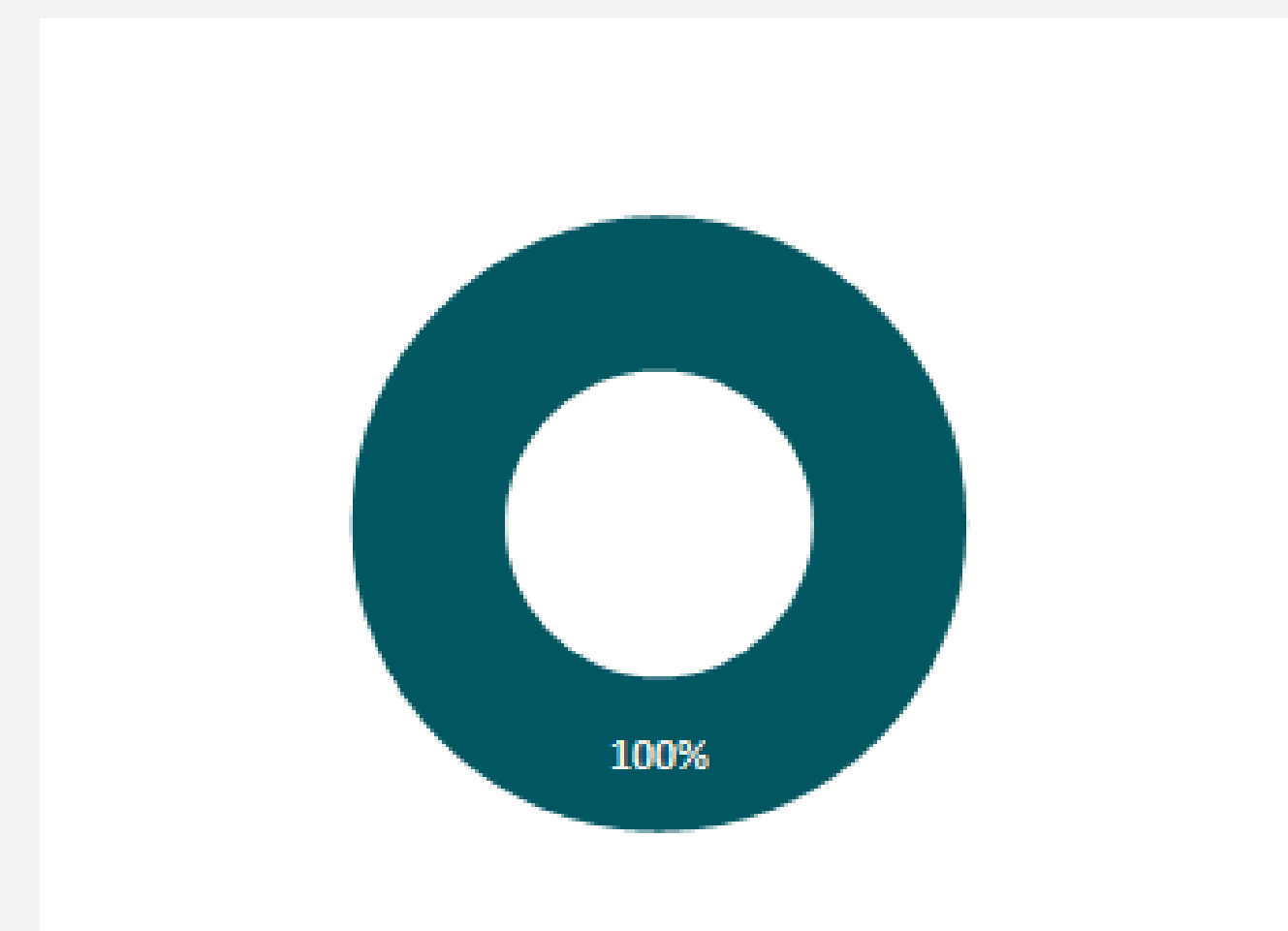


TOTAL DE RECEBÍVEIS VENCIDOS POR FAIXA DE ATRASO

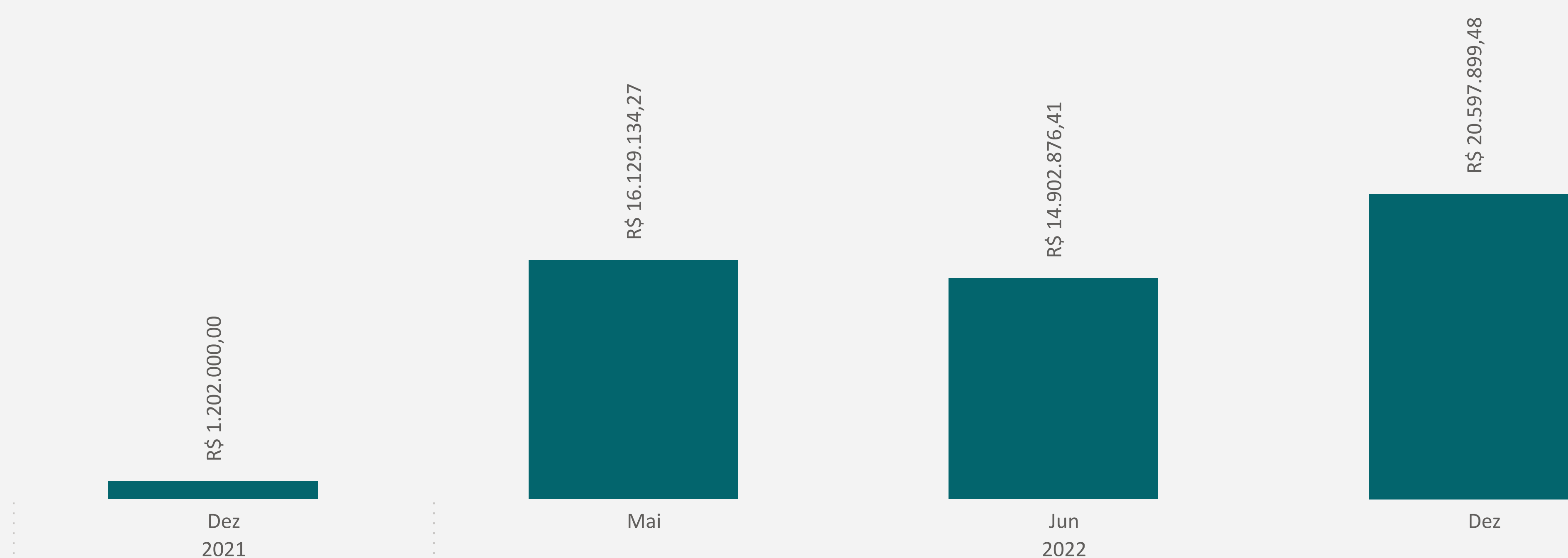
DIAS EM ATRASO	QTDE	VALOR
01 a 15 dias	0	R\$ 0,00
16 a 30 dias	0	R\$ 0,00
31 a 60 dias	0	R\$ 0,00
61 a 90 dias	0	R\$ 0,00
91 a 120 dias	0	R\$ 0,00
121 a 180 dias	0	R\$ 0,00
Acima 180 dias	0	R\$ 0,00

**Posição de Recebíveis em Carteira**

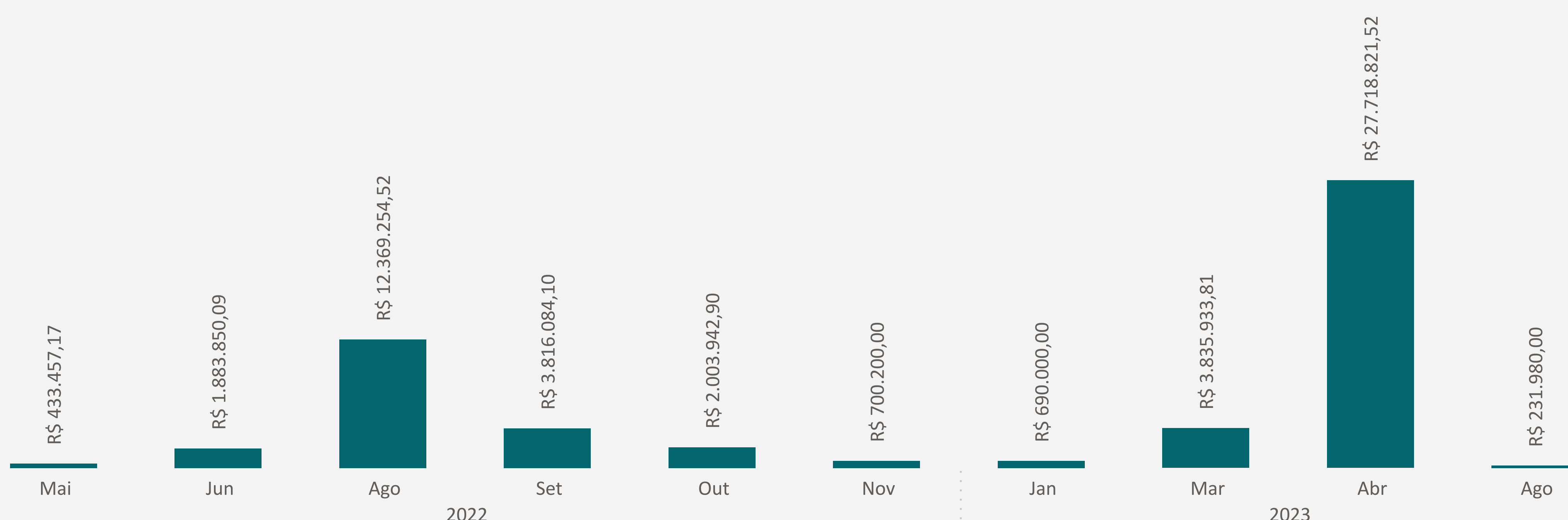
Recebíveis ● Vencendo ● Vencidos



**Histórico de Aquisição de Recebíveis**



**Histórico de Adimplência da Carteira de Recebíveis**



\*Os recebíveis cedidos em garantia foram apresentados em dezembro, mas por questões operacionais a devida formalização ocorreu em janeiro. O saldo pendente de garantias será recomposto ainda em janeiro.